















Шаблон Notebook

Устанавливаем шаблон стартер

- В каталоге <dokuwiki>/lib/tpl/starter/css/ создаем копированием все файлы стилей CSS с приставкой (например notebook_)

Имя	Дата изменения	Тип	Размер
 basic.css	21.01.2024 5:12	Файл "CSS"	7 КБ
 content.css	21.01.2024 5:12	Файл "CSS"	5 КБ
 design.css	21.01.2024 5:12	Файл "CSS"	6 КБ
 includes.css	21.01.2024 5:12	Файл "CSS"	1 КБ
 mobile.css	21.01.2024 5:12	Файл "CSS"	2 КБ
 print.css	21.01.2024 5:12	Файл "CSS"	3 КБ
 structure.css	26.08.2024 0:07	Файл "CSS"	2 КБ
 notebook_basic.css	21.01.2024 5:12	Файл "CSS"	7 КБ
 notebook_content.css	21.01.2024 5:12	Файл "CSS"	5 КБ
 notebook_design.css	21.01.2024 5:12	Файл "CSS"	6 КБ
 notebook_includes.css	21.01.2024 5:12	Файл "CSS"	1 КБ
 notebook_mobile.css	21.01.2024 5:12	Файл "CSS"	2 КБ
 notebook_print.css	21.01.2024 5:12	Файл "CSS"	3 КБ
 notebook_structure .css	26.08.2024 0:07	Файл "CSS"	2 КБ

- Добавляем в файл ini

[stylesheets]

```
css/notebook_basic.css           = screen
; загрузить остальные стили
css/notebook_structure.css       = screen
css/notebook_design.css         = screen
css/notebook_content.css        = screen
css/notebook_includes.css       = screen
css/notebook_mobile.css         = all
```

«Файл ini после правки»

```
; Пожалуйста посмотрите
https://www.php.net/manual/en/function.parse-ini-file.php
; из-за ограничений используемого здесь ini-формата
```

*; Чтобы расширить этот файл или внести в него изменения, рекомендуется создать локальный файл `conf/tpl/<имя-папки-шаблона>/style.ini`, чтобы предотвратить потерю любых изменения после обновления.
; Пожалуйста, не забудьте скопировать раздел, в котором должны находиться ваши изменения.
; (т. е. [таблицы стилей] или [замены]) в этот файл.*

*; Здесь определите таблицы стилей, которые использует ваш шаблон. Второе значение определяет, для какого носителя вывода должен быть загружен стиль. В настоящее время печать, экран и все поддерживаются.
; Здесь вы можете ссылаться на файлы CSS и LESS. Файлы, упомянутые здесь, будут проверять наличие обновлений при рассмотрении возможности перестройки кэша, пока файлы включенные через операторы `@import LESS`, не являются*

[stylesheets]

`css/basic.css` = screen
`css/notebook_basic.css` = screen

*; загрузить стили из шаблона «dokuwiki» по умолчанию
; некоторые из них были переименованы из *.css в *.less.
; но .css по-прежнему загружает тот же файл и обратно совместим*

`../dokuwiki/css/_imgdetail.css` = screen
`../dokuwiki/css/_media_popup.css` = screen
`../dokuwiki/css/_media_fullscreen.css` = screen
`../dokuwiki/css/_fileuploader.css` = screen
`../dokuwiki/css/_tabs.css` = screen
`../dokuwiki/css/_links.css` = screen
`../dokuwiki/css/_toc.css` = screen
`../dokuwiki/css/_footnotes.css` = screen
`../dokuwiki/css/_search.less` = screen
`../dokuwiki/css/_recent.css` = screen
`../dokuwiki/css/_diff.css` = screen
`../dokuwiki/css/_edit.css` = screen
`../dokuwiki/css/_modal.css` = screen
`../dokuwiki/css/_forms.css` = screen
`../dokuwiki/css/_admin.less` = screen

; загрузить остальные стили

`css/structure.css` = screen
`css/notebook_structure.css` = screen
`css/design.css` = screen
`css/notebook_design.css` = screen
`css/content.css` = screen
`css/notebook_content.css` = screen
`css/includes.css` = screen
`css/notebook_includes.css` = screen

```
css/mobile.css           = all
css/notebook_mobile.css = all
css/print.css           = print
```

; Этот раздел используется для настройки некоторых значений заполнителей, используемых в

; таблицы стилей. Изменение этого файла — самый простой способ

; придайте вашей вики новый вид.

; Определенные здесь заполнители также будут доступны как переменные LESS.

; (с удаленными подчеркиваниями и добавлением префикса @ini_)

[replacements]

;----- гарантированные цветные заполнители Dokuwiki, которые может использовать каждый плагин

; основной текст и цвета фона

```
__text__           = "#333"           ; @ini_text
__background__     = "#fff"           ; @ini_background
```

; альтернативные цвета текста и фона

```
__text_alt__       = "#999"           ; @ini_text_alt
__background_alt__ = "#eee"           ; @ini_background_alt
```

; нейтральные цвета текста и фона

```
__text_neu__       = "#666"           ; @ini_text_neu
__background_neu__ = "#ddd"           ; @ini_background_neu
```

; цвет границы

```
__border__         = "#ccc"           ; @ini_border
```

; выделенный текст (например, фрагменты поиска)

```
__highlight__      = "#ff9"           ; @ini_highlight
```

; цвет ссылки

```
__link__           = "#00c"           ; @ini_link
```

; они используются для других ссылок

```
__existing__        = "#090"           ; @ini_existing
__missing__         = "#f30"           ; @ini_missing
```

; ширина

```
__site_width__     = "64em"           ; @ini_site_width
__sidebar_width__  = "16em"           ; @ini_sidebar_width
```

; цвет веб-приложения (используется ядром, а не шаблоном)

```
__theme_color__    = "#eee"           ; @ini_theme_color
```

From:

<https://book51.ru/> - **book51.ru**

Permanent link:

<https://book51.ru/doku.php?id=wiki:devel:templates:notebook&rev=1724654885>

Last update: **2024/08/26 09:48**

